










Legende

-  Öffentliche Parkplätze (kostenpflichtig)
-  Beschränkte Parkhäuser/ Tiefgaragen (nicht öffentlich)
-  Beschränkte Parkplätze (nicht öffentlich)
-  abgeschränkte Parkfläche, nur mit Mobilitätskarte
-  Öffentlich kostenpflichtiges Parken entlang der Straße
-  Schranke
-  Schranke/ Poller (Zufahrt nur eingeschränkt möglich)
-  Gebäude
-  Haltestelle

-  P₁ Bauingenieurwesen
-  P₂ Parkhaus Lichtwiese
-  P₃ Maschinenbau
-  P₄ Chemie
-  P₆ Botanischer Garten West
-  P₇ Botanischer Garten Ost



Parken an der TU Darmstadt Lichtwiese / Botanischer Garten

Informationen für Gäste, Anlieferer, Studierende und Beschäftigte

Stand: Juli 2022

Gäste

P Öffentliches Parken mit Parkschein, kostenpflichtig: 0,50 € /30 min, max. 2,50 € /Tag, Mo-Fr 06:00 – 18:00 Uhr

Anlieferungen

P₁ Anmeldung über die Fachbereiche und Ansprechpartner vor Ort, Fernöffnung der Schranken für angemeldete Firmen und Fahrzeuge möglich

P₃ – P₇

Studierende

P Öffentliches Parken mit Parkschein, kostenpflichtig: Mo-Fr 06:00 – 18:00 Uhr oder AstA Monatsticket in allen hellblau gekennzeichneten Parkbereichen mit Parkschein

P₂ Parken mit Jahres-Parkausweis für Studierende

Beschäftigte mit MobilitätsKarte/ Parkberechtigung

P₁ – P₇