






# Hautschutzplan

## Arbeitsbereich Werkstatt

Was	Wann	Wie	Womit
 Hautschutz	<ul style="list-style-type: none"><li>• <b>vor</b> Arbeitsbeginn</li><li>• <b>nach</b> Pausen vor erneuter Arbeitsaufnahme</li></ul>	<ul style="list-style-type: none"><li>• auf trockene und saubere Hände auftragen</li><li>• sorgfältig einmassieren</li></ul>	
 Handreinigung	<ul style="list-style-type: none"><li>• bei Verschmutzung der Hände</li><li>• <b>vor</b> Pausen</li></ul>	<ul style="list-style-type: none"><li>• kleine Menge auf die Handfläche geben</li><li>• einreiben, bis sich der Schmutz gelöst hat</li><li>• mit Wasser abspülen</li></ul>	
 Hautpflege	<ul style="list-style-type: none"><li>• <b>nach</b> der Handreinigung vor Pausen</li><li>• <b>nach</b> Arbeitsende</li></ul>	<ul style="list-style-type: none"><li>• auf die Hände auftragen</li><li>• in Haut und Fingernägel einmassieren</li></ul>	