




















## Interne Regelungen & Informationen

Nachfolgend finden Sie eine Auflistung einiger wichtiger Informationen über die TUDa. Wir empfehlen neuen Beschäftigten außerdem die Webseite „*Neu an der TU Darmstadt*“ zu besuchen und sich hier ebenfalls über Möglichkeiten und Gegebenheiten der TUDa zu informieren.

### Informationen zu:

 Neu an der TU Darmstadt	<a href="#">Herzlich Willkommen an der TU Darmstadt</a>
 Arbeitszeitregelung	<a href="#">Arbeitszeit, Pausen, Zeiterfassung</a>
 Arbeitsunfähigkeit	<a href="#">Krankmeldung</a>
 Informationen A-Z	<a href="#">Allgemeine Informationen</a> <a href="#">Informationen für Beschäftigte</a>
 Erholungsurlaub	<a href="#">Informationen und Urlaubsantrag</a>
 Athene Karte	<a href="#">Ausweis für zahlreiche Funktionen</a>
 Weiterbildung	<a href="#">Interne Weiterbildung</a> <a href="#">Ingenium</a>
 Servicestelle Familie	<a href="#">Rund um die Themen Familie &amp; Kinderbetreuung</a>

 <p>Sozial- und Konfliktberatung</p>	<p><a href="#">Interne kostenfreie Beratung</a></p>
 <p>Personalrat</p>	<p><a href="#">Interessenvertretung aller Tarifbeschäftigten</a></p>
 <p>Gleichstellungsbüro</p>	<p><a href="#">Rund um das Thema Gleichstellung</a></p>
 <p>Schwerbehinderten- vertretung</p>	<p><a href="#">Ansprechpartner*innen für Personen mit Schwerbehinderung</a></p>
 <p>Arbeitsschutz</p>	<p><a href="#">Gefährdungsbeurteilung</a>  <a href="#">Formulare und Dokumente</a>  <a href="#">AGUM A-Z</a>  <a href="#">Merkblätter</a></p>
 <p>Gesundheit</p>	<p><a href="#">Betriebliches Gesundheitsmanagement</a>  <a href="#">Betriebliches Eingliederungsmanagement</a>  <a href="#">Unisport-Zentrum</a>  <a href="#">Arbeitsmedizinisches Zentrum Darmstadt</a></p>
 <p>Welcome Centre</p>	<p><a href="#">Für internationale Forschende</a></p>
 <p>Mobilität</p>	<p><a href="#">Landesticket Hessen, ÖPNV</a>  <a href="#">Parken an der TU</a></p>

 <p>Telefonie</p>	<p><a href="#">Bürokommunikation und mobile Kommunikation</a></p> <p><a href="#">Telefonverzeichnis</a></p>
 <p>Orientierung auf dem Campus und Anreise</p>	<p><a href="#">Lagepläne der verschiedenen Standorte</a></p>
 <p>Mensen</p>	<p><a href="#">Speisekarten der verschiedenen Mensen</a></p>

Haben Sie noch Fragen oder möchten Sie sich austauschen? Nutzen Sie das individuelle **Beratungsangebot** der Personal- und Organisationsentwicklung ([poe@zv.tu-darmstadt.de](mailto:poe@zv.tu-darmstadt.de)).